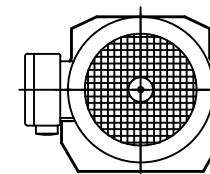
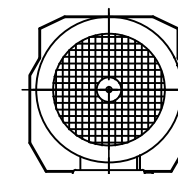


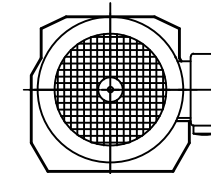
电机接线盒位置:



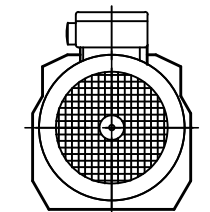
0°



90°



180°



270°

说明: 电机外形尺寸L3、G, 参照硬齿面减速机专用电机外形尺寸表。

借(通)用件登记
描 图
描 校
旧底图总号
底图总号
签 字
日 期

					斜齿轮硬齿面减速机				中国威高传动	
标记	处数	更改文件号	签字	年、月、日	阶段标记	重量	数量	比例	RF17- $\phi 120$	
设计			标准化					1:1		
校对			审定							
审核					共 张		第 张			
工艺			日期							